



UNIVERSIDADE
VILA VELHA
ESPÍRITO SANTO

Comissão Própria de Avaliação – CPA: Pesquisas Internas 2026

Junho de 2026

Resultados

 Ingressantes

 Docentes

Avaliação de Ingressantes 2026

Grau de satisfação

Grau de satisfação com o curso

Cursos presenciais **81%**

Cursos EAD **76%**

Grau de satisfação com a UVV

Cursos presenciais **81%**

Cursos presenciais **77%**

■ Indicadores gerais

Motivos predominantes
pela escolha da UVV

Estrutura Física

Presencial **49%**

EAD **27%**

**Instituição particular
reconhecida no Estado**

Presencial **41%**

EAD **40%**

Motivos predominantes pela
escolha do curso na UVV

Reputação no mercado

Presencial **56%**

EAD **47%**

Grade curricular

Presencial **34%**

EAD **35%**

**Indicação de
Amigos/parentes**

Presencial **48%**

EAD **39%**

O que pretende fazer ao
concluir o curso

**Abrir o próprio
negócio**

Presencial **31%**

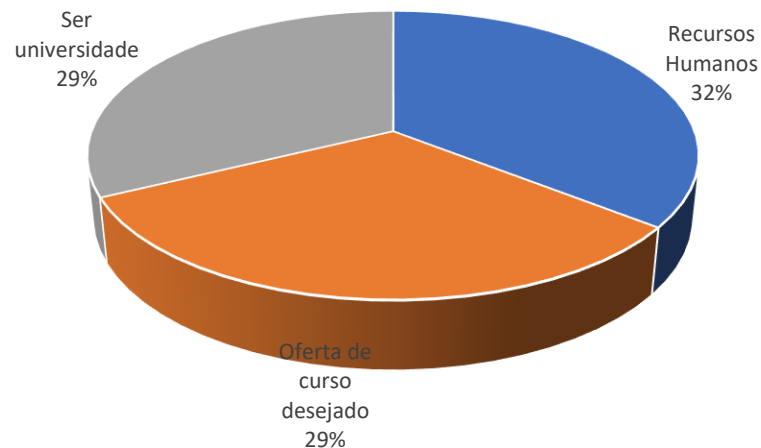
EAD **29%**

■ Destaques

Os alunos apresentaram espontaneamente destaques que motivam a sua satisfação com a escolha da UVV. O gráfico ao lado mostra os percentuais destes destaques para os cursos EAD.

O motivo de maior satisfação dos alunos se concentra nos recursos humanos (corpo docente), principalmente, seguida por ser Universidade e pela oferta de vários cursos.

A indicação foi um dos principais fatores de decisão na escolha da UVV nos cursos presenciais e EAD.



Avaliação de docentes Presencial

■ Cursos Presenciais: indicadores (docentes)

Indicadores avaliados

5 indicadores avaliados

Todos ótimos

Indicadores com melhores notas

Respeito aos alunos **9,1**

Disponibilidade para dúvidas
8,9

Ações

- Apresentação dos resultados individuais para cada professor
- Construção de um plano de desenvolvimento individual com proposta de melhorias dos itens que precisam de atenção
- Construção de um Guia Didático para os professores

Indicador	Nota
Respeito do professor com os alunos	9,0
Disponibilidade para tirar dúvidas nos horários estipulados	8,9
Domínio do conteúdo da disciplina	8,7
Organização no ensino-aprendizagem	8,7
Enunciado das questões	8,6

SATISFAÇÃO DOS ALUNOS COM OS DOCENTES: **78%**



UVV

Cursos Presenciais:

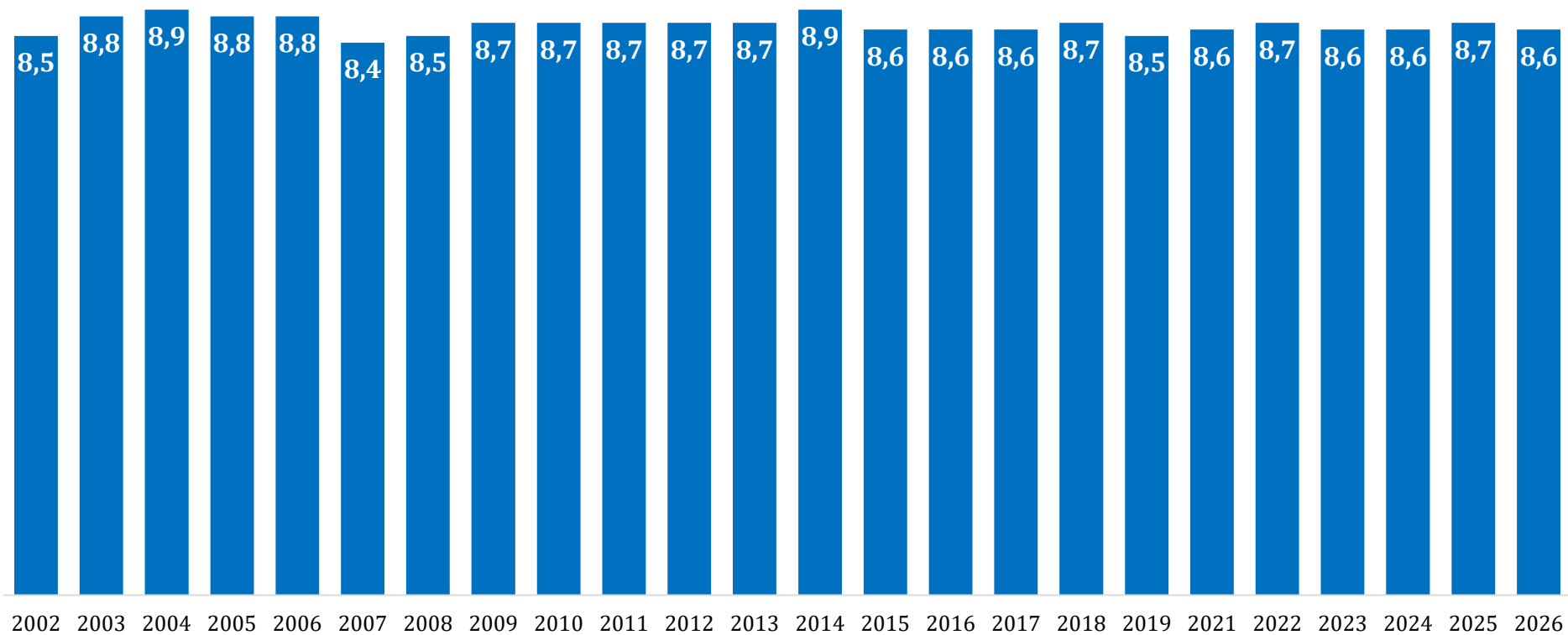
Satisfação dos Alunos com
os Docentes **78,42%**

Nota Média dos Docentes **8,65**



UVV

Histórico: avaliação de docentes



Avaliação de docentes EAD

■ Cursos EaD e semipresenciais: indicadores (docentes)

Indicadores avaliados

5 indicadores avaliados

1 indicador excelente

4 indicadores ótimos

Indicadores com melhores notas

Respeito aos alunos **9,1**

Segurança no conteúdo **8,8**

Ações

- Apresentação dos resultados individuais para cada professor
- Construção de um plano de desenvolvimento individual com proposta de melhorias dos itens que precisam de atenção
- Construção de um Guia Didático para os professores

Indicador	Nota
Respeito do professor com os alunos	9,1
Segurança no conteúdo da disciplina	8,8
Clareza no conteúdo da disciplina	8,7
Envio de avisos e comunicação com a turma	8,7
Qualidade das atividades	8,6



Cursos Presenciais:

Satisfação dos Alunos com os Docentes **87%**

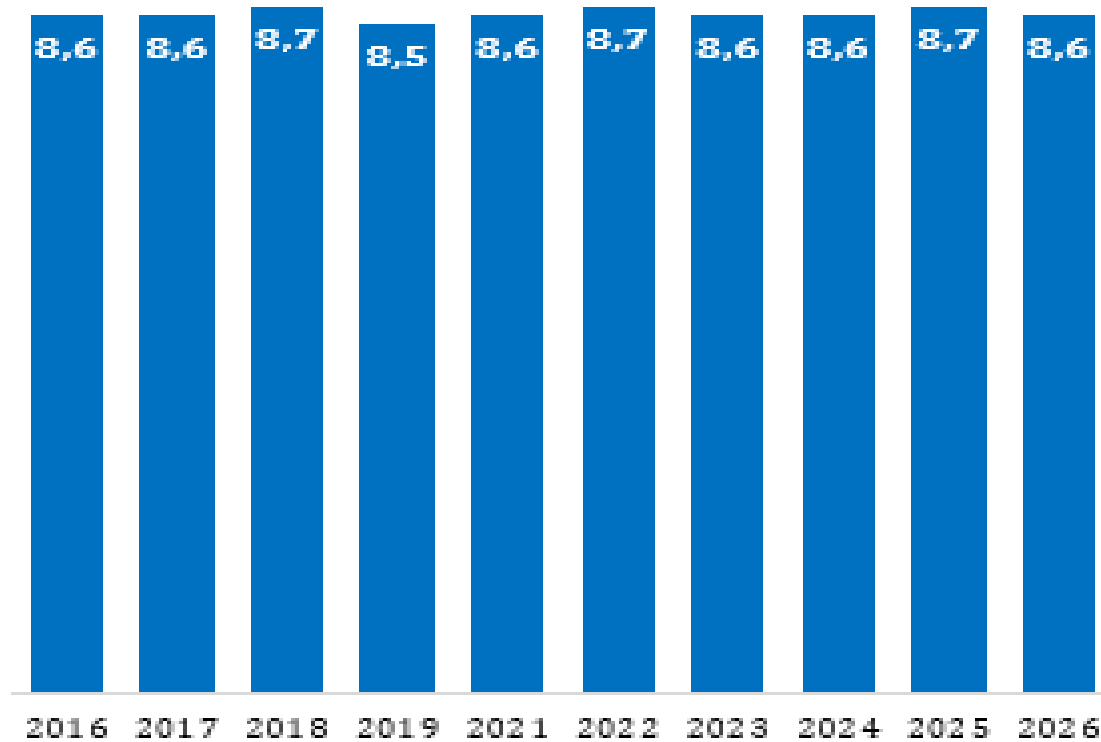
Nota Média dos Docentes **8,69**



UVV

Histórico: Avaliação de Docentes - UVV

2016 a 2026



**Muito obrigado,
Equipe CPA.**